




Macchine da ricamo,  
laser e strass dal 1990

Mighty Hoop

Hoop Master



# Dispositivi Intelaiatura Magnetica





# Garanzia Fast-Work

I dispositivi di intelaiatura magnetica, progettati e prodotti dall'azienda statunitense **Midwest Products Inc. dal 1998**, sono sistemi innovativi di nuova generazione nel settore del ricamo industriale.

Grazie alla loro facilità e versatilità di utilizzo migliaia di clienti di 43 paesi in tutto il mondo hanno già scelto di affidarsi a questi prodotti Made in U.S.A. 🇺🇸

I dispositivi si dividono in 2 categorie:

- **Mighty Hoop :**

con l'espressione Mighty Hoop si fa riferimento al telaio da ricamo costituito da due anelli magnetici.

Il telaio Mighty Hoop è progettato per poter essere utilizzato per lavorazioni a capo confezionato su quasi tutte le macchine da ricamo monotesta o multiteste in commercio. Grazie alla facilità e celerità di intelaiatura è possibile intelaiare anche tessuti imbottiti con estrema semplicità rivoluzionando il sistema tradizionale di intelaiatura del ricamo. Inoltre, grazie alla tecnologia brevettata dalla Midwest Products Inc. è possibile sostituire gli attacchi di collegamento al telaio (staffe) in modo da poter utilizzare il medesimo su differenti aree di lavoro e marche di macchine da ricamo.

Le peculiarità dei telai Mighty Hoop sono l'eliminazione delle pieghe durante il processo di intelaiatura e la riduzione del segno sul tessuto.

Vedere **Configurazione 1** & **Configurazione 2**.

- **Hoop Master :**

con l'espressione Hoop Master si fa riferimento ai dispositivi base per l'intelaiatura con i propri telai già in possesso di una qualsiasi marca di macchina da ricamo.

I dispositivi Hoop Master comprendono la stazione di base Station e la Dima Rotonda di allineamento del ricamo.

Grazie alle molteplici funzionalità brevettate, i dispositivi Hoop Master garantiscono intelaiature facili, veloci ed uniformi.

Vedere **Configurazione 3**.



# Configurazione 1 : Kit con Dima



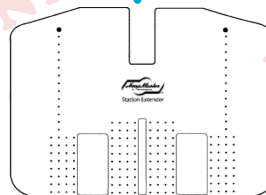
Station Standard



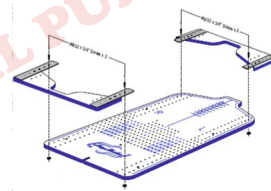
Station Media  
(Accessorio opzionale)



Station Piccola  
(Accessorio opzionale)



Extender  
(Accessorio opzionale)



Extension  
(Accessorio opzionale)




Rappresentazione Dima



Dima  
10 x 10



Dima  
13 x 13



Dima  
16 x 16

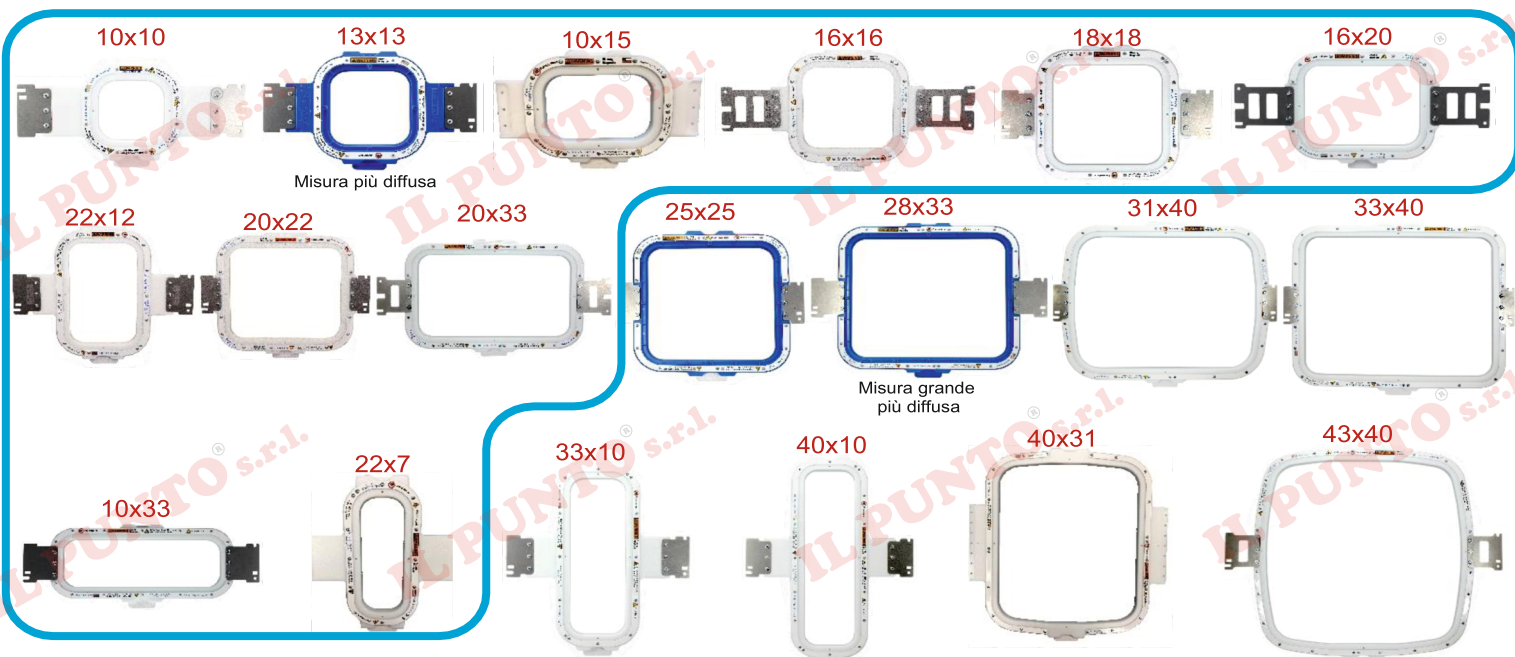


Dima  
18 x 18



Dima  
16 x 20

## Intera gamma Telai Magnetici



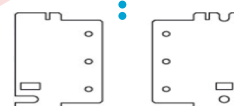
I telai cerchiati in **Azzurro** sono compatibili con le più comuni macchine da ricamo compreso Brother PR e Baby Lock 6 & 10 aghi. Anche le macchine Brother Persona e Baby Lock Alliance possono utilizzare questi telai con l'eccezione della misura 20 x 33 e 10 x 33. Le macchine con campo di ricamo più ampio possono utilizzare anche le misure fuori dal cerchio **Azzurro**.

Per poter adoperare i Telai Magnetici senza l'ausilio di alcuna Dima bisogna utilizzare speciali **Attacchi** per la Station e per il telaio scelto. Per definire quali Attacchi usare bisogna specificare al momento dell'acquisto :

- dimensione del telaio
- modello della macchina da ricamo
- dimensione del campo di lavoro



Attacchi di  
collegamento Station




Attacchi di  
collegamento Telaio  
(Staffe)

## Configurazione 2 : Kit senza Dima



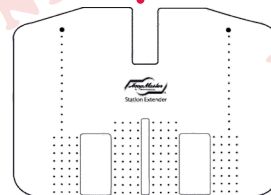
Station Standard



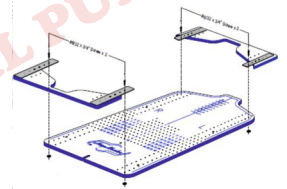
Station Media  
(Accessorio opzionale)



Station Piccola  
(Accessorio opzionale)

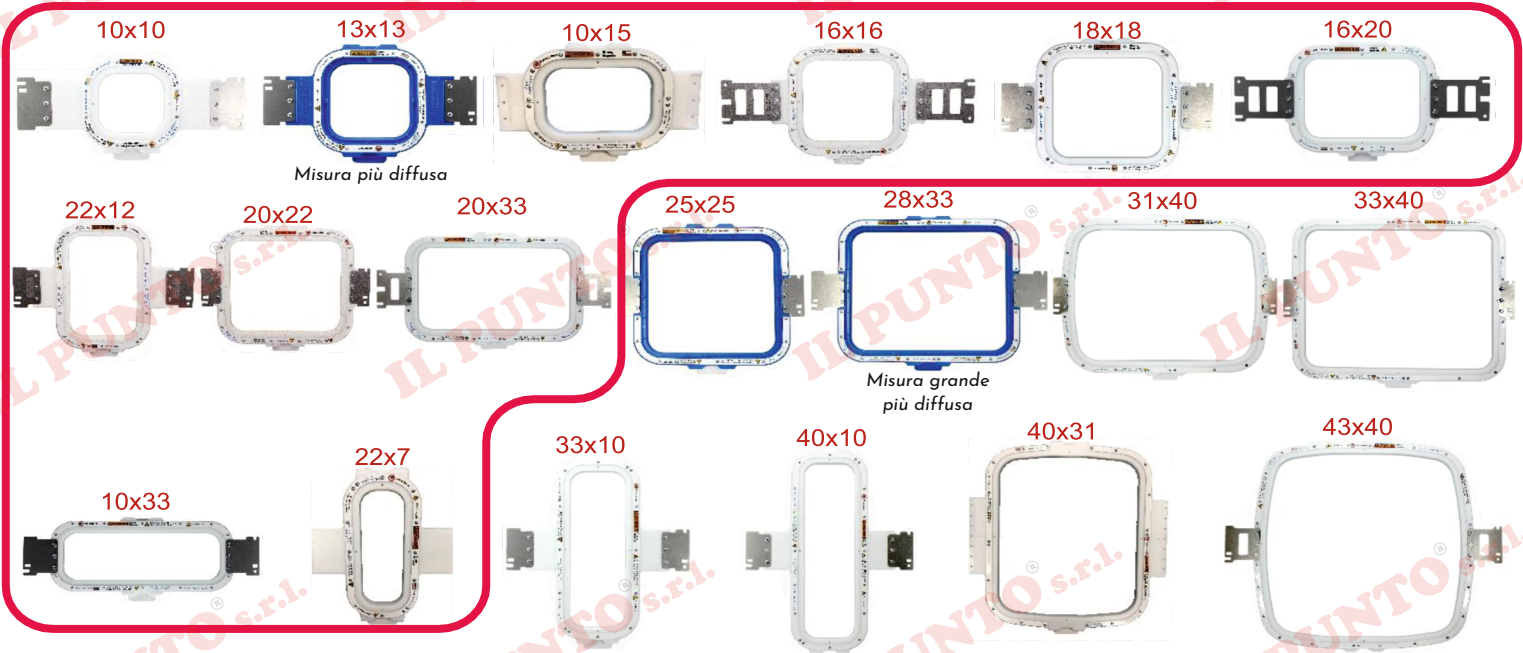


Extender  
(Accessorio opzionale)



Extension  
(Accessorio opzionale)


### Intera gamma Telai Magnetici



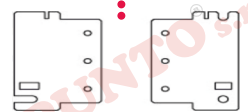
I telai cerchiati in **Rosso** sono compatibili con le più comuni macchine da ricamo compreso Brother PR e Baby Lock 6 & 10 aghi. Anche le macchine Brother Persona e Baby Lock Alliance possono utilizzare questi telai con l'eccezione della misura 20 x 33 e 10 x 33. Le macchine con campo di ricamo più ampio possono utilizzare anche le misure fuori dal cerchio **Rosso**.

Per poter adoperare i Telai Magnetici senza l'ausilio di alcuna Dima bisogna utilizzare speciali **Attacchi** per la Station e per il telaio scelto. Per definire quali Attacchi usare bisogna specificare al momento dell'acquisto :

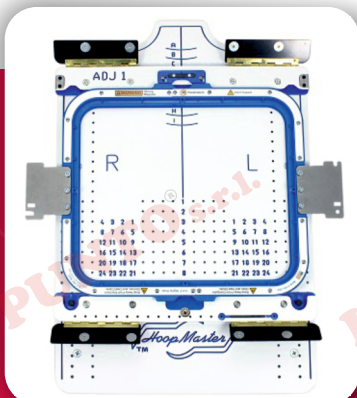
- dimensione del telaio
- modello della macchina da ricamo
- dimensione del campo di lavoro



Attacchi di collegamento Station



Attacchi di collegamento Telaio (Staffe)



Esempio Attacchi di collegamento Station con telaio 28 x 33 in posizione.

## Che cosa sono gli Attacchi di collegamento Station ?

Sono apparecchi regolabili per contenere la maggior parte delle dimensioni dei telai Mighty Hoops.

Inoltre, grazie a questi supporti è possibile intelaiare, sulla piattaforma Station, i telai magnetici di maggiori dimensioni.

Progettati e realizzati per permettere un facile utilizzo con un risparmio in termini di tempo e di costi.

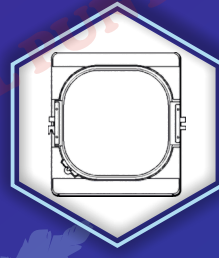
# Accessori Opzionali

## Configurazione 1 & Configurazione 2



### T - Square

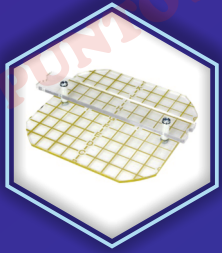
Dispositivo di allineamento ideale per tutte le tipologie di ricamo.



### Dima Speciale Telaio Quadrato

Dispositivo speciale di intelaiatura per telai quadrati.

- Misure disponibili :
- 24 x 24 cm.
  - 30 x 30 cm.



### Griglia Centratrice Tasca

Dispositivo di allineamento per il ricamo di tasche dei capi di abbigliamento.

Disponibile in dimensioni da 10 e 13 centimetri.



### Dima Retro Cappelli

Dispositivo speciale di intelaiatura per ricamare il retro dei cappellini.



### Base Telaio Extra

Dispositivo speciale di intelaiatura progettato per i ricami su capi di abbigliamento sottili. Il fissaggio magnetico con minore forza rispetto ai telai standard, garantisce ottimi risultati per tutti i ricami su basi sottili. Disponibile da 10 a 18 centimetri.



### Fold & Bag

Dispositivo di grande efficienza progettato per permettere una rapida piega dei capi di abbigliamento conferendo al prodotto un aspetto professionale.




### Dima Rotonda 11 cm

Dispositivo speciale di intelaiatura per telaio rotondo di 11 centimetri. La dima aiuterà a mantenere e allineare il telaio durante il processo di intelaiatura. Può essere utilizzata sia sulla piattaforma Station sia su quella FreeStyle.



### Base Freestyle

Base portatile per piccoli ricami come ad esempio maniche, pantaloni e cappelli.



### Telaio Rotondo 11 cm

Telaio progettato per ricami in aree ristrette come maniche e cappucci posteriori. Non è stato creato per contenere oggetti spessi e pesanti come borse o prodotti in pelle. Disponibile solo in configurazione rotonda nella dimensione di 11 centimetri.



### Dima per Maniche e Pantaloni

Dispositivo speciale di intelaiatura per il ricamo di Maniche e Pantaloni.

- Disponibili due configurazioni :
- dima operante con tutte le dimensioni dei telai Mighty Hoop tranne con le dimensioni 40 x 10 cm e 43 x 40 cm.
  - dima operante solo con le dimensioni 40 x 10 cm e 43 x 10 cm.



## Le 3 dimensioni Station

Larghezza  
Standard

40 cm

Larghezza  
Media

33 cm

Larghezza  
Piccola

21,5 cm

## Configurazione 3 : Kit con Telai Propri



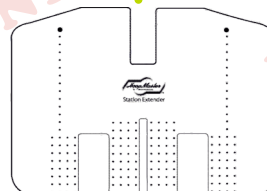
**Station Standard**



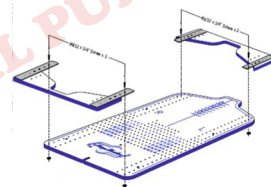
**Station Media**  
(Accessorio opzionale)



**Station Piccola**  
(Accessorio opzionale)



**Extender**  
(Accessorio opzionale)



**Extension**  
(Accessorio opzionale)



**Rappresentazione Dima per telai rotondi**



**Dima 9 cm**



**Dima 12 cm**

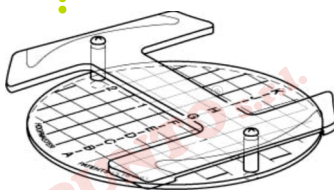


**Dima 15 cm**

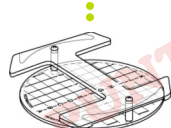


**Dima 18 cm**

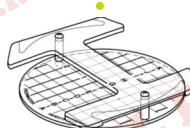
### Accessori Opzionali per Configurazione 3



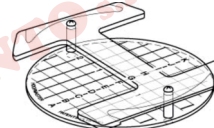
**Rappresentazione Pocket**



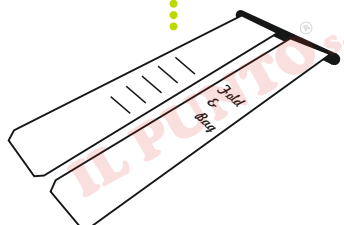
**Pocket 12 cm**



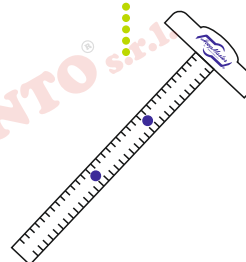
**Pocket 15 cm**



**Pocket 18 cm**



**Fold & Bag**  
(Piega magliette)




**T-Square**

## Perché il Pocket è fondamentale ?

Il sistema di allineamento Pocket è progettato per fornire una griglia di allineamento precisa per tasche e camicie. Inoltre, può essere utilizzato per allineare scritte a loghi già esistenti sul capo.

Il vantaggio primario di questo strumento risulta la grande versatilità di utilizzo. Il Pocket può essere utilizzato sia con i telai magnetici sia con i telai già in vostro possesso. Bisogna solo scegliere la dimensione : 12 - 15 - 18 cm.



Esempio di Pocket 12 cm su camicia.

# COMP ABILITY ITY



Dispositivi  
di Nuova  
Generazione



Migliaia  
di clienti  
nel mondo



43  
paesi  
diversi



This  
is the  
Future



Sede e Showroom : Via Carrara Finizia, 73 / 71 Bisceglie (BT) - 76011 - Italia Tel./Fax : +39 080 39 58 258

info@ilpuntoswf.com www.ilpuntosrl.eu